



ФЕДЕРАЛЬНАЯ СЛУЖБА  
ГОСУДАРСТВЕННОЙ СТАТИСТИКИ

# КОНЪЮНКТУРА И ДЕЛОВАЯ АКТИВНОСТЬ ОРГАНИЗАЦИЙ РОЗНИЧНОЙ ТОРГОВЛИ КАЛИНИНГРАДСКОЙ ОБЛАСТИ



IV квартал 2021 г.



ФЕДЕРАЛЬНАЯ СЛУЖБА  
ГОСУДАРСТВЕННОЙ СТАТИСТИКИ

# КОНЪЮНКТУРА И ДЕЛОВАЯ АКТИВНОСТЬ ОРГАНИЗАЦИЙ РОЗНИЧНОЙ ТОРГОВЛИ КАЛИНИНГРАДСКОЙ ОБЛАСТИ

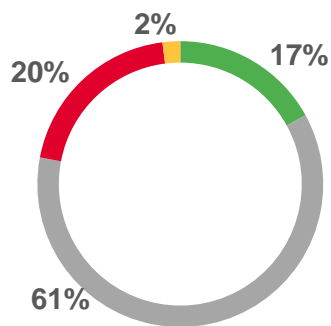
IV квартал 2021 г.

- 01 КОНЪЮНКТУРА И ДЕЛОВАЯ АКТИВНОСТЬ ОРГАНИЗАЦИЙ
- 02 ДИНАМИКА ПРЕДПРИНИМАТЕЛЬСКОЙ УВЕРЕННОСТИ
- 03 БАЛАНСЫ ОЦЕНОК ПОКАЗАТЕЛЕЙ ДЕЯТЕЛЬНОСТИ ОРГАНИЗАЦИЙ
- 04 ФАКТОРЫ, ОГРАНИЧИВАЮЩИЕ ДЕЯТЕЛЬНОСТЬ ОРГАНИЗАЦИЙ

# КОНЪЮНКТУРА И ДЕЛОВАЯ АКТИВНОСТЬ ОРГАНИЗАЦИЙ

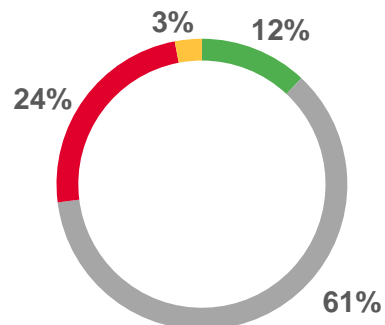
В % ОТ ЧИСЛА ОБСЛЕДОВАННЫХ ОРГАНИЗАЦИЙ

Экономическая ситуация



- Благоприятная
- Удовлетворительная
- Неблагоприятная
- Нет ответа

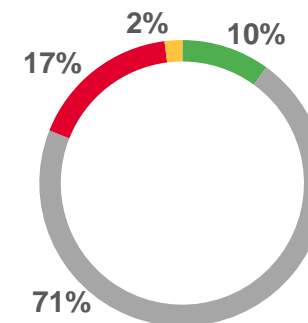
По сравнению с III кварталом 2021 (факт)



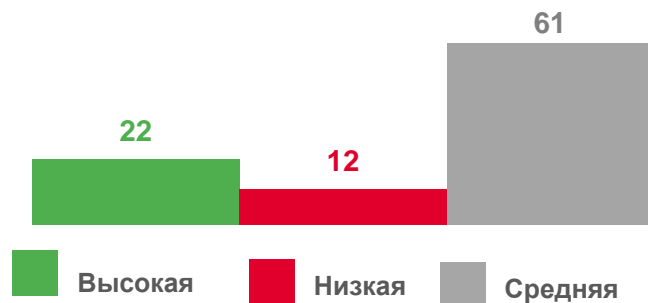
Экономическая ситуация

- Улучшение
- Без изменений
- Ухудшение
- Нет ответа

Прогноз на I квартал 2022

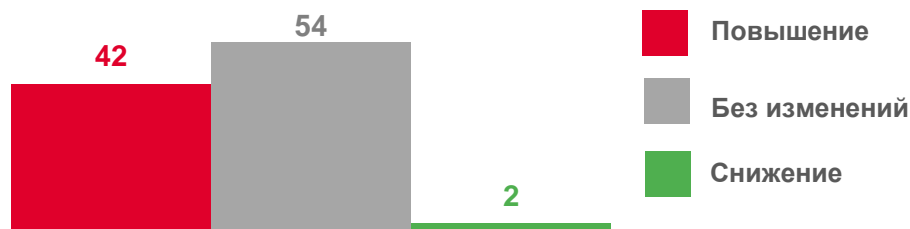


Конкурентоспособность организаций

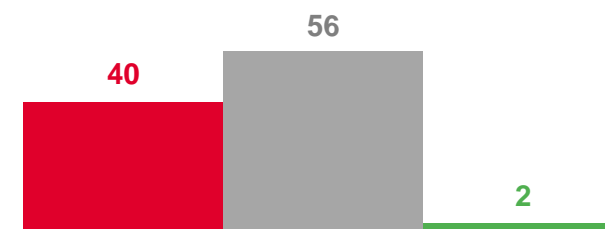


- Высокая
- Низкая
- Средняя

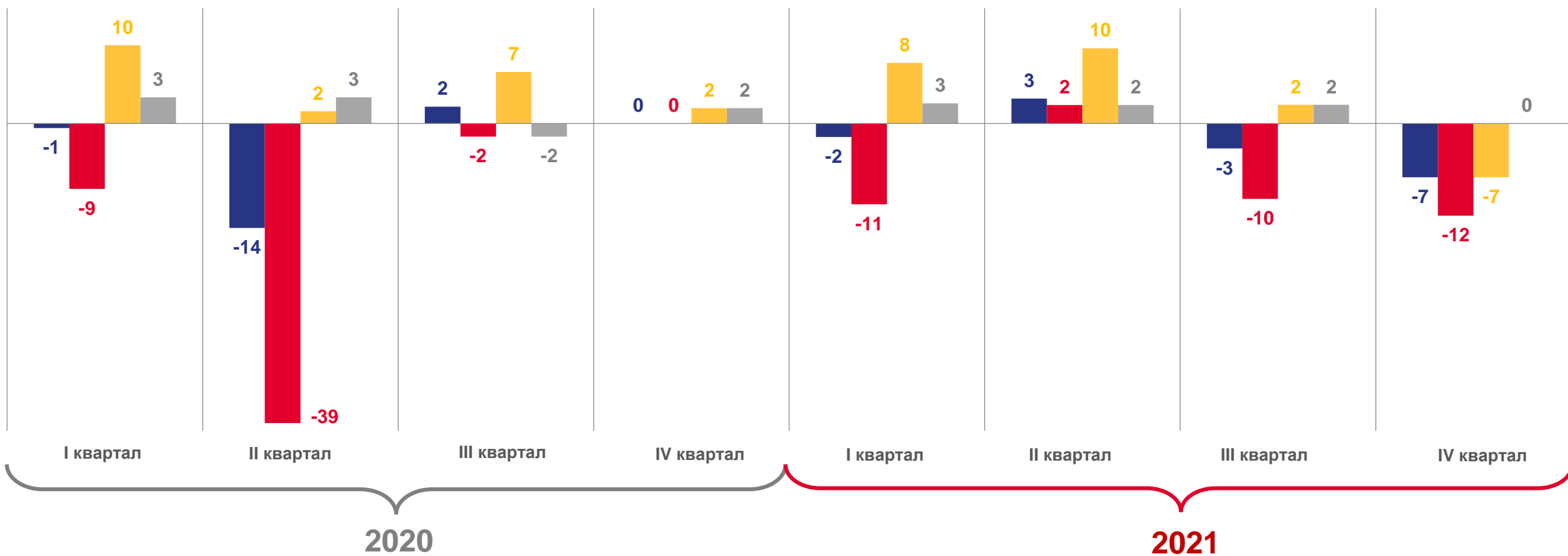
Цены реализации



- Повышение
- Без изменений
- Снижение



# ДИНАМИКА ПРЕДПРИНИМАТЕЛЬСКОЙ УВЕРЕННОСТИ



■ Индекс предпринимательской уверенности, % 
 ■ Экономическая ситуация (факт), п.п. 
 ■ Экономическая ситуация (прогноз), п.п. 
 ■ Складские запасы (факт), п.п.

# БАЛАНСЫ ОЦЕНОК\* ПОКАЗАТЕЛЕЙ ДЕЯТЕЛЬНОСТИ ОРГАНИЗАЦИЙ

## ПРОЦЕНТНЫХ ПУНКТОВ



\*Баланс – разница оценок «увеличение» и «уменьшение» значений показателей в текущем квартале по сравнению с предыдущим, в процентных пунктах.

# ФАКТОРЫ, ОГРАНИЧИВАЮЩИЕ ДЕЯТЕЛЬНОСТЬ ОРГАНИЗАЦИЙ

В % ОТ ЧИСЛА ОБСЛЕДОВАННЫХ ОРГАНИЗАЦИЙ

